

# U9HL SERIES レバーハンドル錠



- 現在使用している本締付モノロックをわずかな扉加工で取り替えることができるレバーハンドル錠です。
- 錠前は扉に合わせて、3つのカラーバリエーション (SV、CB、GD) の中からお選びいただけます。
- 下記の本締付モノロック錠の取り替え対応表に対応します。
- 本製品は室内扉専用錠です。外部扉に取り付ける際は、補助錠と併用して取り付けください。

## 仕様

型式	U9HL* -1 (1型のみ。*はレバーハンドルを示す)
装着可能シリンダー	U9
バックセット(mm)	64
スペーシング(mm)	48
扉厚可能範囲 (mm以上~mm未満)	25~33・33~42
装着可能ハンドル	20・21・22・23・31・32・33・34・35
	エスカチオン: アルミ合金鋳物 レバーハンドル: アルミダイカスト
材質/仕上	<ul style="list-style-type: none"> <li>・アルミシルバー (記号SV)</li> <li>・アルミブロンズ (記号CB)</li> <li>・アルミゴールド (記号GD)</li> </ul>

- (注1) U9シリンダー以外は装着できませんのでご注意ください。  
 (注2) シリンダー交換はエスカチオンとシリンダーが一体型のため、シリンダー側ユニット交換となります。ご発注の際はHL・KRUとご指示ください。  
 (注3) 左右勝手はラッチを反転させることにより、簡単に変更することができます。

## 取り替え対応表

メーカー名	機種	バックセット(mm)
美和ロック(株) (フロント刻印:MIWA)	SK	51・64
	HM	57・64
旧昭和ロック(株) (フロント刻印:SHOWA)	IS	60・64
	ISD	60・64
	ID	70
(株)ゴール (フロント刻印:GOAL)	UC	57・64
(株)アルファ (フロント刻印:ALPHA)	Wロック	60・64

(注) SHOWAのみU9HLのストライクはご使用になれませんので、既存のストライクをご使用ください。

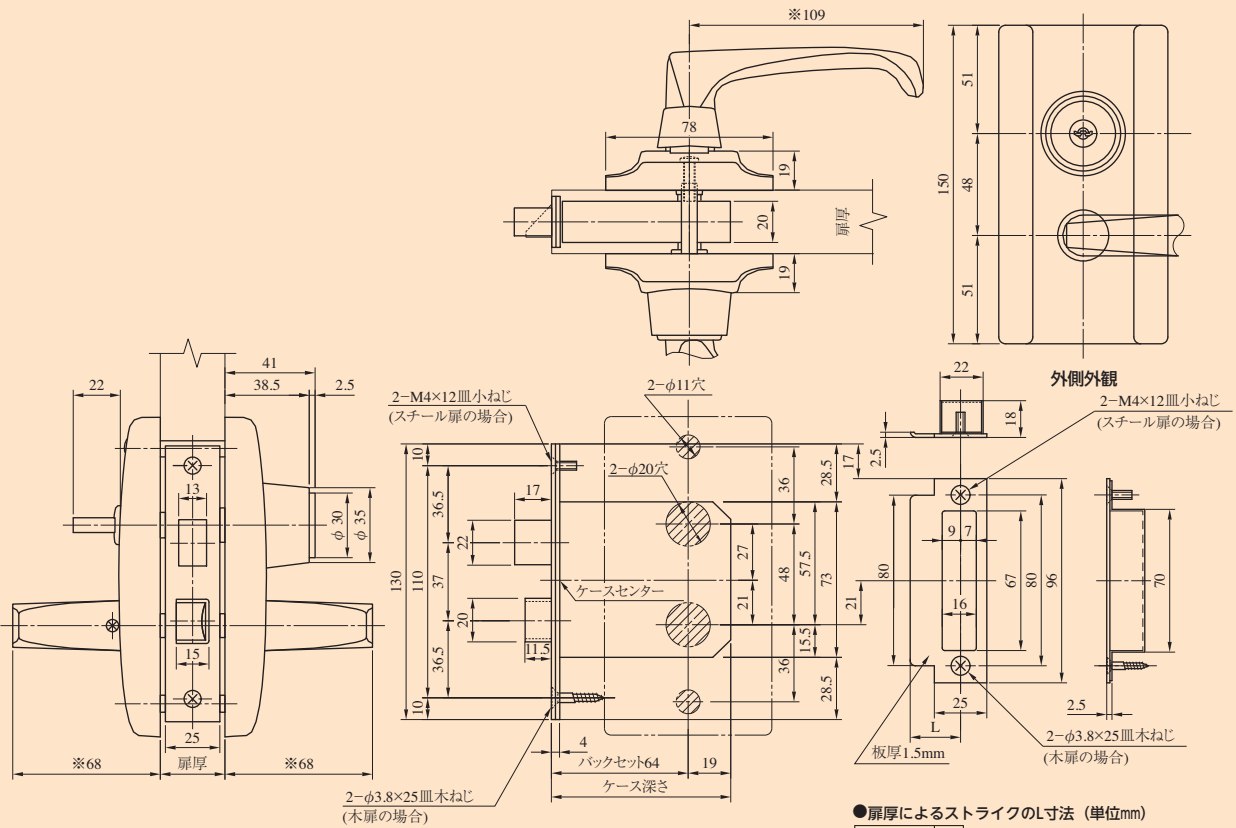
## カラーバリエーション



# 切込外観図

左右勝手共通

## U9HL20-1型



(注) ※はレバーハンドル形状により異なります。

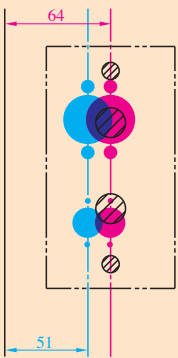
●扉厚によるストライクのL寸法 (単位mm)

扉厚 (以上～未満)	L
25～33	20
33～42	24

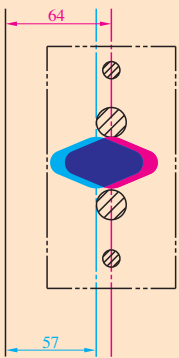
## メーカー別切込加工図 (斜線はHLの切欠を示します。また青および赤は既存の切欠を示します。)

### MIWA

#### SK型



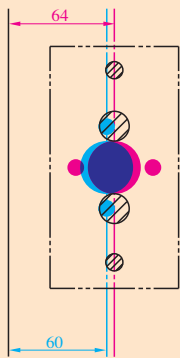
#### HM型



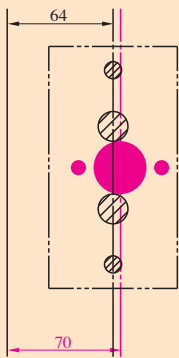
型式	バックセット (mm)
SK	51・64
HM	57・64

### SHOWA

#### IS, ISD型



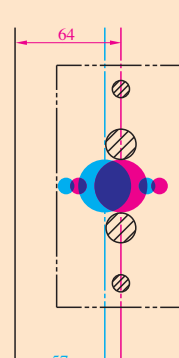
#### ID型



型式	バックセット (mm)
IS	60・64
ISD	60・64
ID	70

### GOAL

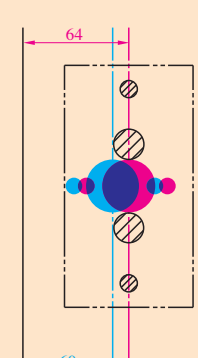
#### UC型



型式	バックセット (mm)
UC	57・64

### ALPHA

#### Wロック



型式	バックセット (mm)
Wロック	60・64