

ドアジョイナー ABUS符号錠付

Door Joiner With ABUS Combination Padlock



商品名 ドアジョイナー36+ABUS符号錠付
 品番 NL-DJL-36
 JAN 4936053 621 601
 バックサイズ H270×W70×D35
 入数 50P
 付属品 ドアジョイナー
 ABUS可変式南京錠 155/40

商品名 ドアジョイナー40+ABUS符号錠付
 品番 NL-DJL-40
 JAN 4936053 621 700
 バックサイズ H270×W70×D35

エアタイト仕様枠専用

商品名 ドアジョイナー40AT+ABUS符号錠付
 品番 NL-DJL-40AT
 JAN 4936053 621 809
 バックサイズ H275×W70×D35

エアタイト仕様枠専用

商品名 ドアジョイナー45AT+ABUS符号錠付
 品番 NL-DJL-45AT
 JAN 4936053 621 908
 バックサイズ H275×W70×D35

■ドアジョイナー



材質 本体/先端受金具/ワッシャー:ステンレスSUS304
 逆ネジ:ステンレスSUSXM7、戸当たりゴム:クロレン、
 ヘッドゴム:天然ゴム、樹脂キャップ:ポリカーボ樹脂(40AT、45AT使用)

■ABUS符号錠155-40




材質 本体:亜鉛ダイキャスト製

特長


空室管理用仮締錠、ドアジョイナーとナンバー可変式南京錠のセット!

- ドアジョイナーは、扉を“仮”に締めておく金具です。南京錠で施錠して仮締めります。
- アパートやマンションなどで工事をするときの仮締め、入居者が入るまでの空室の戸締めりとして最適です。
- カギを紛失して困った!錠が壊れた!長期外出の予備錠として最適です。
- ドアやドア枠に穴をあけることなく、簡単に取り付けできます。
- 付属の南京錠は、世界最高品質を誇るドイツのアバス社製。ダイヤル可変式なのでカギの貸し出しや紛失の心配がありません。

ご確認ください



ドアと枠のすき間は3mm以上必要です。



戸先が煙返し等で覆われている場合は取り付けができません。



外開きのドアであることを確認してください。



扉にエアタイトゴムが付いている場合はエアタイト仕様枠(AT)扉用をご使用ください。



扉の厚みが
 36mm・40mm の場合 1~40mm まで対応
 40mm・45mm の場合 1~70mm まで対応
エアタイト枠 エアタイト枠



ドア枠の幅は
1~40mm まで対応
1~70mm まで対応

ご使用前に



1 ご使用前に南京錠の暗証番号を変更してください。




2 開錠状態(出荷時は0-0-0-0)で行います。番号設定は本体マの位置で行います。



3 フックを引き上げて90度反時計回りに回し、フックを切り込みに合わせます。



4 フックを切り込みに合わせ、強く押し込みながらナンバーを任意(お好み)に設定します。押し込みが弱いと設定できません。フックはグッと押し込み!



5 フックを時計回りに90度回して設定完了です。施錠はナンバーを開錠ナンバー以外に設定するとロックがかかります。取り付け前に施開錠確認テストを行ってください。

⚠️ ご注意ください

④のフックが戻った場合、再度フックを押し込んでダイヤルを回してください。

変更した暗証番号は、メモを取るなどしてお忘れのないように記録・保管してください。

万一、開錠できなくなった場合は、0000~9999まで順に回して開錠、もしくはフックを切断するしか方法がございません。

使い方



1 ドアジョイナーの本体とドアストッパーをはずし、本体をドア枠にあて、指でツマミを回し軽く固定します。ツマミは室内側へ向けてください。**工具使用禁止!**



2 ドアを開めて、ドアストッパーを取り付けます。



3 ドアストッパーには向きがあります。長く出ている部分を丁番側へ向けて取り付けてください。



4 本体とドアストッパーに付属の南京錠のフックを通して引っ掛けます。



5 南京錠を取り付けて、ダイヤルをランダムにずらします。(初めての施錠時には、取り付け前に施開錠確認テストを行ってください。)



6 これで施錠完了です。しっかりロックされているか確認してください。(月に一度は施開錠し調子をお確かめください。)

使用上のご注意


●本品は防犯向上を意図した商品ですが、防犯はお客様のご注意、ご配慮に代わるものはありません。万一の事故、破壊、犯罪、トラブル等が発生いたしましても当社は一切の補償、弁償等はいりません。ご理解頂きますようお願いいたします。●監禁等に利用しないでください。



ドアジョイナー
ABUS南京錠

<http://www.lock.co.jp/defense/dj.html>

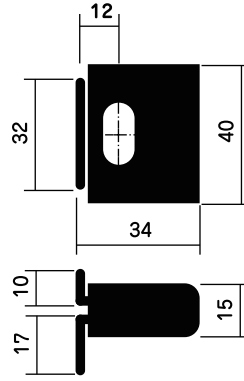
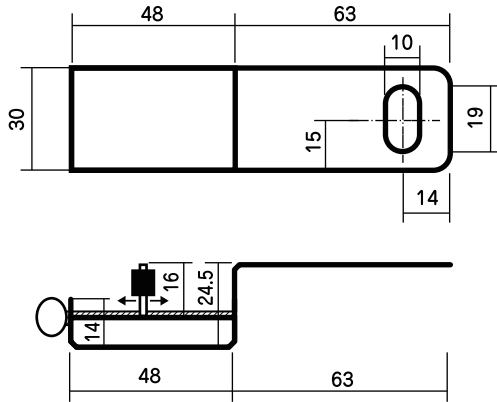
<http://www.lock.co.jp/abus/lineup/ABUS-155.html>



ドアジョイナー ABUS符号錠付 寸法図

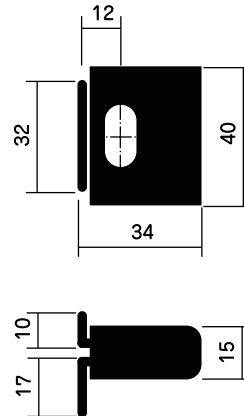
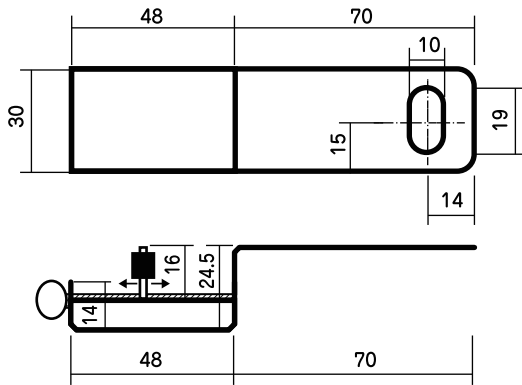
Door Joiner With ABUS Combination Padlock Size

■ドアジョイナー 36



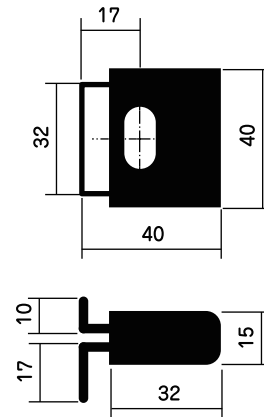
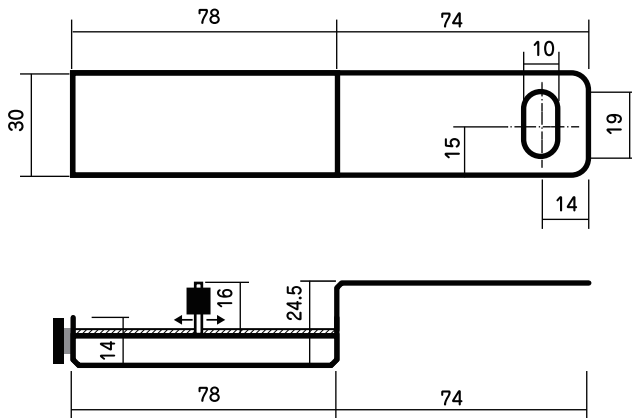
- 外開き扉用
- 扉厚 36mm
- 枠の戸当たり厚 1mm~40mm

■ドアジョイナー 40



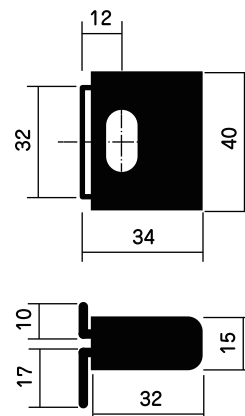
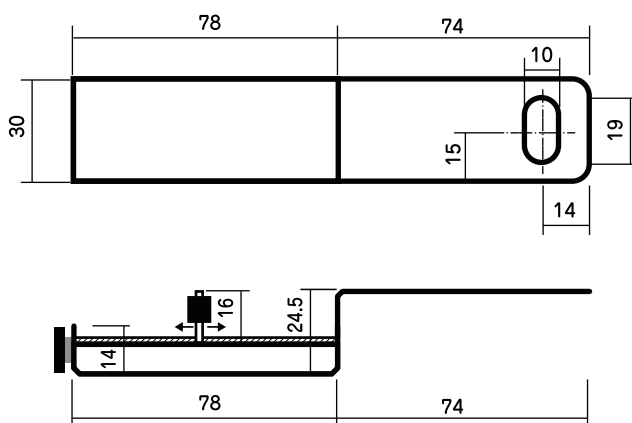
- 外開き扉用
- 扉厚 40mm
- 枠の戸当たり厚 1mm~40mm

■ドアジョイナー 40AT (エアタイト枠)



- エアタイト仕様枠 外開き扉用
- 扉厚 40mm
- 枠の戸当たり厚 1mm~70mm

■ドアジョイナー 45AT (エアタイト枠)



- エアタイト仕様枠 外開き扉用
- 扉厚 45mm
- 枠の戸当たり厚 1mm~70mm

